







Gesellschaft	Produkte	Wertentwicklung in % seit Beginn	Wertentwicklung in % p.a.
	Portfeuille II - 80% Anleihen/ 20% Aktien Portfeuille III - 50% Anleihen/ 50% Aktien Portfeuille IV - 20% Anleihen/ 80% Aktien Portfeuille V - 0% Anleihen/100% Aktien Pension & Garantie	75,20 % 69,80 % 72,60 % 85,84 % 54,44 %	4,50 % 4,30 % 4,40 % 7,70 % 9,06 %
	CleverInvest (seit 2001) ➤ Klassischer Deckungsstock (95%) ➤ Aktienanteil (5%) MaxxInvest ➤ DWS FlexPension 2018 ➤ DWS FlexPension 2019 ➤ DWS FlexPension 2020	40,38 % -16,93 %  13,80 % 12,40 % 2,10 %	5,05 % -3,05 %  2,80 % 3,60 % 2,10 %
	Smart Dolphin ➤ Skandia Euro Guaranteed 2018 ➤ Skandia Euro Guaranteed 2019 ➤ Skandia Euro Guaranteed 2020 Navigator (Musterportfeuille) ➤ Skandia Navigator Comfort ➤ Skandia Navigator Balance ➤ Skandia Navigator Drive	28,89 % 21,65 % - 3,61 % 7,80 % 15,04 %	5,31 % 1,38 % 1,63 % 1,51 % -1,39 % 2,38 %
	Meinl Garant 7,25&7,25 Meinl Quattro a Meinl European Land Meinl Equity Austria Meinl Asia Capital	15,00 % 13,50 % -25,50% 284,98 % 20,28 %	7,25 % 3,18 % -3,13 % 11,88 % 6,72 %
	Prämien-Pension (seit 2002) ➤ Anleiheanteil ➤ Aktienanteil	33,63 % 97,40 %	4,80 % 19,48 %
	Portfolio Multi Asset	12,21 %	4,07 %

\* Stichtag: 31. April 2008

Für etwaige Druckfehler und Irrtümer übernehmen wir keine Haftung